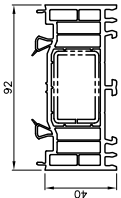
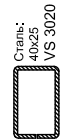
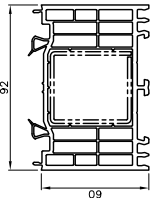
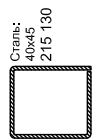


**Расширители**



476 164

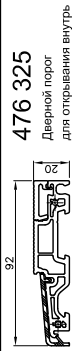
Сталь:  
40x25  
VS 3020



476 170

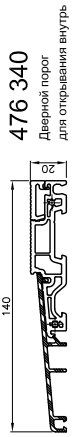
Сталь:  
40x45  
215 130

**Дверные пороги**



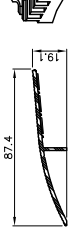
476 325

Дверной порог  
для открывания внутрь




476 340

Дверной порог  
для открывания внутрь



476 627

Адаптер  
для наружного открывания  
под инвалидную коляску



476 626

Адаптер для  
наружного открывания



478 520

Соединитель порога  
для рамы 170 420

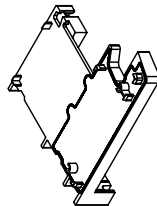


478 420

Борьба с блоком для  
478 520


**478 530**

Соединитель порога  
для рамы 170 430



478 430

Борьба с блоком для  
478 530



478 525


Соединитель порога  
для импоста 172 420,  
переплета 172 421



478 425

Борьба с блоком для  
478 525

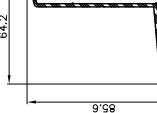
**Заглушки для шурупов**



477 020

Комплект заглушек шурупа 176020 для  
штупов входной двери, прав. + лев.  
(установка снизу над порогом)

**Накладки на порог**



476 615

Защитная накладка  
самоклеящаяся

476 620

Защитная накладка  
самоклеящаяся

**Капельник**



476 640

Капельник



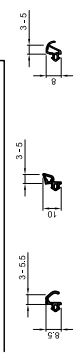
404 940

Щеголовое уплотн.,  
Пазовое уплотнение

604 930

Пазовое уплотнение

**Уплотнения для ремонта**



474 221

Уплотн. и среднее  
уплотн. для створки уплон., для рамы  
(уст. вруч.), ТРЕ (уст. вруч.), EPDM

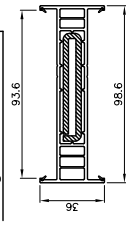
474 645

Уплотн. и среднее  
уплотн. для створки уплон., для рамы  
(уст. вруч.), ТРЕ (уст. вруч.), ТРЕ

474 025

Уплотн. и среднее  
уплотн. для створки уплон., для рамы  
(уст. вруч.), ТРЕ (уст. вруч.), ТРЕ

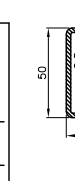
**Статический соединитель**



476 273

Сталь: 415 173  
Сталь: VS 0130

**Армирование**



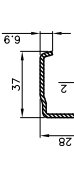
475 021

Сталь: 50x20x2,5  
Применение: 172 421



475 045

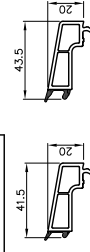
Сталь: 45x25x1,5  
Применение: 176 030



475 200

Сталь: 37x28x2  
Применение:  
170 420, 170 430,  
171 020, 171 030

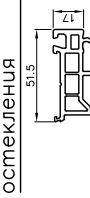
**Штапики**



413 841

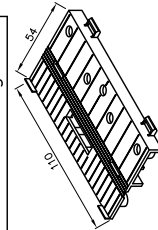
413 843

**Мостик глухого остекления**



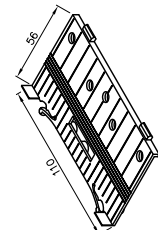
173 415

**Фальцевые вкладки**



177 015

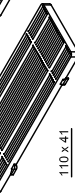
для рамы и импоста



177 040

для створки и переплета

**Стекольные подкладки**



110 x 41

417 141

1мм серый

417 142

2мм красный

417 143

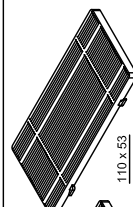
3мм зеленый

417 144

4мм желтый

417 145

5мм голубой



110 x 53

417 171

1мм серый

417 172

2мм красный

417 173

3мм зеленый

417 174

4мм желтый

417 175

5мм голубой

**Соединит. профили**



416 267

Соединит. профиль 1500 мм

416 268

Дистанционная вставка 50 мм



ZF2110

416 265

416 264

415 167

**Другие комплекты**



477 010

Створочная опора транспортная (красн.)



477 012

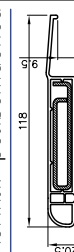
Створочная опора транспортная (зелен.)



477 015

Створочная опора постоянная

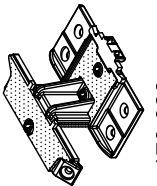
**Компл. рольставней**



476 055

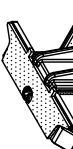
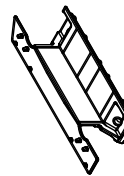
Траверса рольставней / сталь; 415 173

**Механические соединители**




178 020

Компл. соедин. импоста для 172 420, 172 421



178 030

Компл. соедин. импоста для 172 420, 172 421

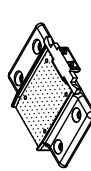


178 820

Упл. блок для 176 020, 176 030

178 420

Борьба с блоком для 178 020, 178 030



178 040

Компл. соедин. переплета для 172 425



178 840

Упл. блок для 178 040

178 440

Борьба с блоком для 178 040